

Aplikace HappyFoto

Nová aplikace HappyFoto funguje ve všech zařízeních a systémech, projekty (nejčastěji fotoknihy) se ukládají v cloudu, takže je můžete začít připravovat třeba na mobilu, pokračovat v pracovním notebooku a dokončit i objednat doma v počítači, až to schválí hlava rodiny...

Text: REDAKCE, foto: HAPPYFOTO

O co jde?

Aplikace HappyFoto je software, který si můžete nainstalovat do svých přenosných i stolních zařízení (počítač, notebook, smartphone, tablet) a on pak ve všech identicky funguje. Nemá jediný problém s Windows ani s Macem a u smartphonů funguje bez problémů v rámci Androidu i iOS a samozřejmě si ho můžete pustit i přímo ve webovém prohlížeči. Má všude stejné funkce a ovládání. Jednou si ho na některém svém zařízení vyzkoušíte a pak ho můžete ovládat v čemkoli a pořád stejně.

Zdarma velký výběr produktů

Aplikace je samozřejmě bezplatná a má velmi slušnou nabídku produktů, které v ní můžete vytvořit. Nejznámějším je samozřejmě fotokniha, dále fotografie, fotokalendáře, fotoobrazy, fotoblahopřání a různé fotodárky (hrníčky, pexeso, podložky pod myš, obaly na smartphone a další).

Zvesela v několika krocích hotovo

Po nainstalování aplikace do počítače (notebooku, smartphonu či tabletu) se vám otevře hlavní přehledná strana s kompletní nabídkou a vy můžete jedním kliknutím zvolit to, co chcete vyrobit. (obr. č. 1)

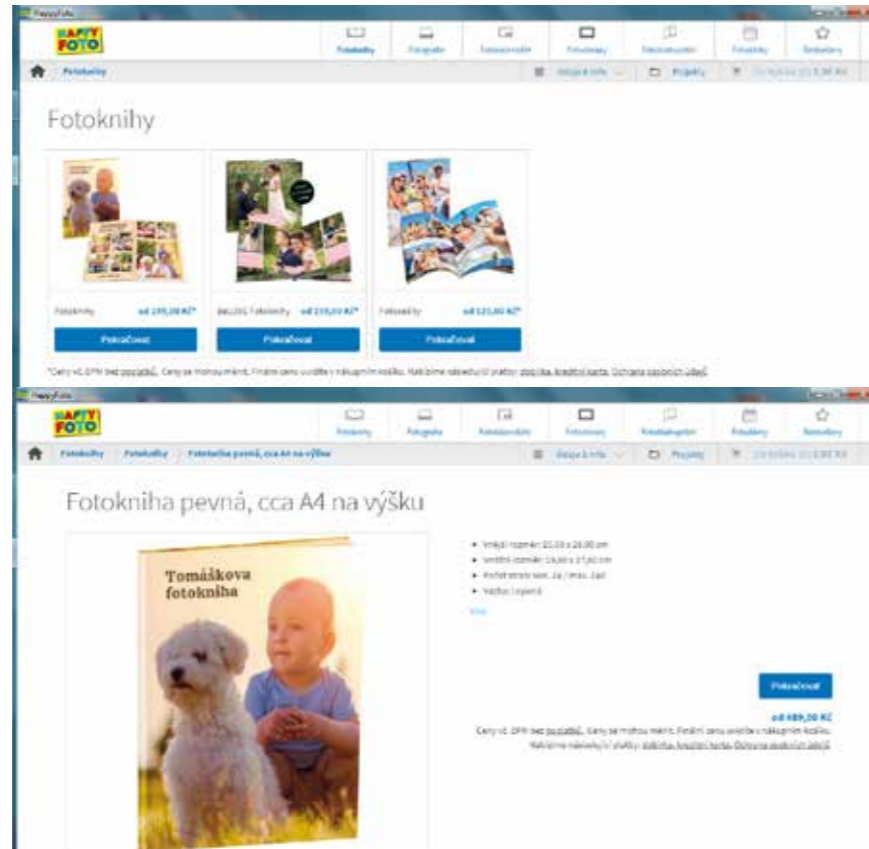
Aktuálním bestsellerem je samozřejmě fotokniha

Tak jsme si jí vybrali k otestování. V nabídce je celá řada formátů, které jsou děleny do tří hlavních skupin – Fotoknihy, Fotoknihy deLuxe a Fotosešity. Pokračovali jsme oblíbenou fotoknihou A4 na výšku, která byla v době testu aktuálně v akci za velmi výhodnou cenu od 489 Kč. (obr. č. 2 a 3)

Obr. č. 1



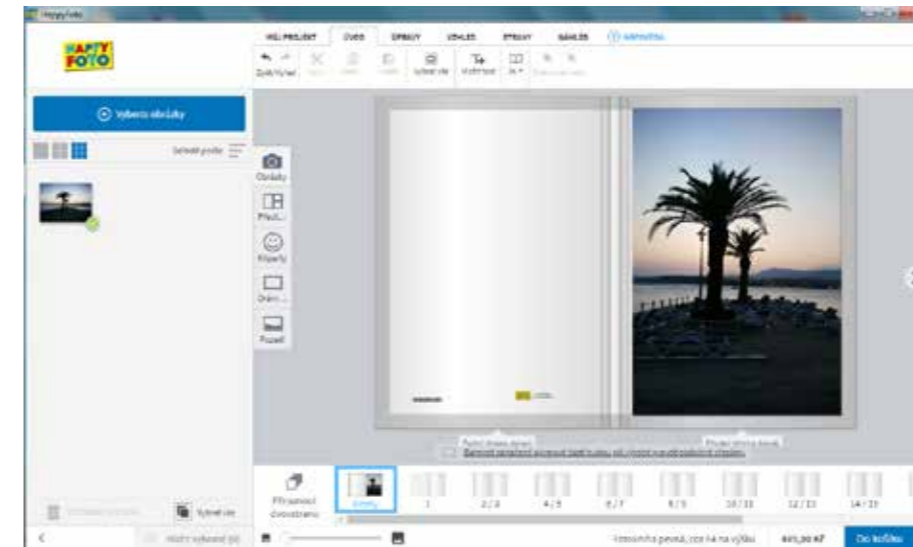
Obr. č. 2 a 3



Obr. č. 4



Obr. č. 5



TEST FOTOVIDEO

Vynikající

HLAVNÍ VLASTNOSTI

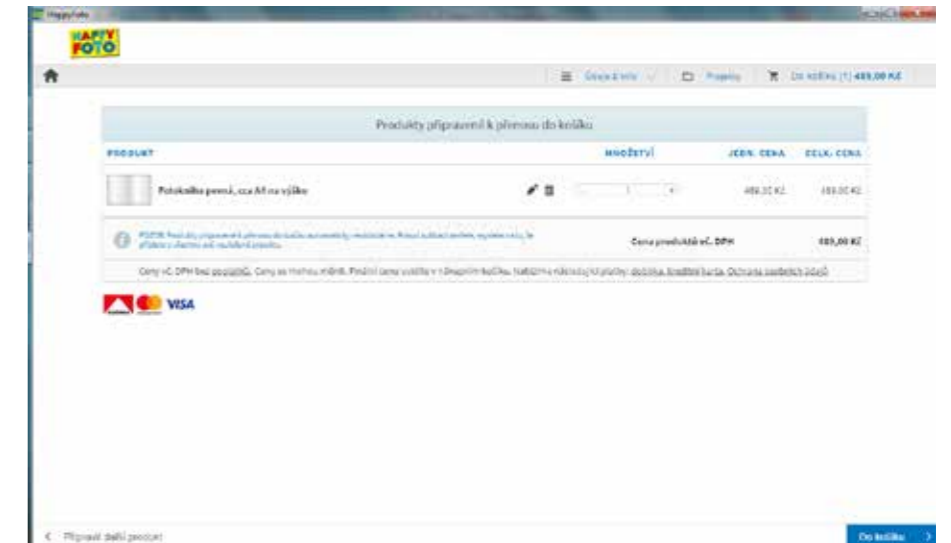
Jedna jediná a přehledná aplikace nabízí celou nabídku HappyFoto. Rychlá a jednoduchá funkčnost, snadné ovládání.

To, co si připravíte z vašich fotografií, můžete průběžně ukládat na cloudu (a pak k rozdělané práci přistupovat odkudkoli a z různých zařízení).

Sdružování zásilek – co si připravíte do virtuálního košíku a objednáte, dostanete vždy v jedné zásilce.

Funguje pod systémy Windows i Mac (to dříve nebylo) a je určena pro Android i iOS. Příjemné ceny

Obr. č. 6



Chcete vlastní styl, nebo s předlohou?

Jak už bývá u těchto prací zvykem, někdo chce být kreativnější a originálnější, a tak volí cestu s názvem Vlastní tvorba a začne s prázdnou fotoknihou, jiný se spoléhá na oblíbený a ověřený výběr a hlavně to potřebuje mít vše rychle a bezpečně hotové a tomu doporučujeme Začít s předlohou a zvolit Automatické uspořádání. (obr. č. 4)

A vkládáme své fotografie

Předloha pro vlastní tvorbu je velmi dobře seřazena, umožňuje rychlý výběr a přípravu obrázků v levém sloupci obrazovky a pak lehkým a rychlým přetahováním kurzorem jejich ukládání a úpravy na jednotlivých stránkách. Je to opravdu snadné, uživatelsky příjemné a rychlé. (obr. č. 5)

Po dokončení do košíku a objednat

(obr. č. 6)

Poznámka: Fotoknihu můžete začít tvořit třeba ve vlaku v mobilu, pokračovat doma v počítači a objednat v práci... A pozor, v nabídce jsou i nové kliparty, pozadí a rámečky.